



# Renault NEUER ZOE

## Preise und Ausstattungen

NR. 1.2/AB OKTOBER 2019

## Versionen mit Batteriemiete

CODE: ZOE

MOTORISIERUNGEN			BATTERIE	LIFE	ZEN	INTENS
R110 (80 kW / 108 PS)	Z.E.40 (41 kWh)	FACBA1		25 900.– LIF B MD 1N		
R110 (80 kW / 108 PS)	Z.E.50 (52 kWh)	FACBA1			29 200.– ZEN A MD 1L	
R135 (100 kW / 135 PS)	Z.E.50 (52 kWh)	FACBA1			29 700.– ZEN A MC 1L	31 200.– INT B MC 1L

Empfohlene Verkaufspreise in CHF, alle Preise inklusive 7,7 % MWST

## Monatliche Batteriemiete

KILOMETER PRO JAHR	Z.E. FLEX <sup>1)</sup>						Z.E. UNLIMITED <sup>2)</sup> Unlimitiert
	7 500 km	10 000 km	12 500 km	15 000 km	17 500 km	20 000 km	
<b>BATTERIE</b>							
Z.E. 40 / Z.E. 50	94.– / Monat	104.– / Monat	114.– / Monat	124.– / Monat	134.– / Monat	144.– / Monat	144.– / Monat

Vermietung ausschliesslich durch RCI Finance SA. Die Batterie kann mit dem Fahrzeug gekauft werden (siehe Bedingungen bei Ihrem Renault Händler).

## Versionen mit Batteriekauf

CODE: ZOE

MOTORISIERUNGEN			BATTERIE	LIFE	ZEN	INTENS
R110 (80 kW / 108 PS)	Z.E.40 (41 kWh)	FACBA1		35 900.– LIF B MD 1NP		
R110 (80 kW / 108 PS)	Z.E.50 (52 kWh)	FACBA1			39 200.– ZEN A MD 1LP	
R135 (100 kW / 135 PS)	Z.E.50 (52 kWh)	FACBA1			39 700.– ZEN A MC 1LP	41 200.– INT B MC 1LP

Empfohlene Verkaufspreise in CHF, alle Preise inklusive 7,7 % MWST

# Serienausstattungen

## LIFE

### Aktive und passive Sicherheit:

- Anti-Blockier-Bremssystem (ABS)
- Automatische Notfallbremsfunktion
- Autoadaptiver Fahrer- und Beifahrerairbag
- Seitenairbags vorne (Oberkörper / Becken)
- Frontairbag für Beifahrer manuell deaktivierbar
- 3-Punkt Sicherheitsgurt vorne mit adaptivem Gurtstraffer, Gurtkraftbegrenzer und in der Höhe verstellbar
- 3-Punkt Sicherheitsgurt hinten mit Gurtkraftbegrenzer
- Automatische Türverriegelung nach dem Anfahren
- Drittes Bremslicht hinten
- ESC mit Antriebsschlupfregelung (ASR) und Untersteuerungskontrolle (USC)
- Tempomat mit Geschwindigkeitsbegrenzer
- ISOFIX-Kindersitzbefestigung auf dem Beifahrersitz und seitliche Sitze hinten
- Reifendruckkontrollsystem
- Berganfahrhilfe (Hill Start Assist)
- Automatische Aktivierung der Warnblinkanlage bei Notbremsung
- Reifenreparatur-Kit

### Komfort:

- Automatisches Einschalten der Scheinwerfer und Scheibenwischer
- Bi-modales Bremssystem mit 2-stufiger Rekuperation (einstellbar am Gangwahlhebel)
- Elektronische Klimaautomatik mit reversibler Wärmepumpe für minimierten Energieverbrauch
- Elektrische Fensterheber vorne
- Elektrische, variable Servolenkung
- Elektronischer Gangwahlhebel
- Renault-Chipkarte Keyless-Drive Hands-free
- Pre-Conditioning System: Programmierbare Standheizung bzw. -kühlung (Fahrzeug muss an Ladestation angedockt sein und Batterie muss weitgehend aufgeladen sein, über MyRenault steuerbar)
- Regen- und Lichteinschaltensensor
- Elektrische Aussenspiegelverstellung, manuell einklappbar und beheizbar
- Zwei höhenverstellbare Kopfstützen hinten
- Rücksitzbank 1/1 umklappbar
- Lenkrad in Höhe und Tiefe verstellbar
- Fahrer- und Beifahrersitz längsverstellbar mit einstellbarer Rückenlehne

### Multimedia:

- 10" TFT-Kombiinstrument mit Econometer, Ecochallenge, Bordcomputer und Aussentemperaturanzeige
- Radio-Multimediasystem EASY LINK mit 7-Zoll-Touchscreen, 2x USB und AUX-Eingang, 12V Steckdose. Verschiedene Anwenderprofile mit bis zu 3 Homepages, FM/AM Radio mit DAB, Spracherkennung mit SMS Diktierfunktion, Auto-Updates, 36 Monate MY Renault Services (My Car Finder, Ladestatus, Ladeplan, Vorheiz- und Kühlfunktion und -planung).
- Smartphone-Replikation Apple CarPlay® und Android Auto®

### Z.E. spezifische Ausstattung:

- Ladesystem Caméléon® von 2 kW bis 22 kW AC, 1- oder 3-phasig
- ECO Modus
- Ladestecker vorne mit LED-Anzeige hinter Renault-Rhombus
- Fussgänger-Warnton Z.E. Voice

### Batterie:

- Z.E. 40 Batterie (41 kWh)

### Innenausstattung:

- Stoffsitzebezug Fortunato Noir
- Armaturenbrett und Innenharmonie Noir
- Integrierte Kopfstützen vorne

### Aussenausstattung:

- 15" Stahlfelgen mit Radzierblenden «Eole» mit Michelin Primacy 4
- LED Heckleuchten mit dynamischem Blinker
- Voll-LED Scheinwerfer mit C-Lichtsignatur
- Aussenspiegel in Schwarz
- B-Säulenverkleidung schwarz
- Grün getönte Wärmeschutzverglasung

## ZEN (zusätzlich zu LIFE):

### Aktive und passive Sicherheit:

- Aktiver Spurhalteassistent
- Einparkhilfe hinten
- Spurhaltewarner
- Verkehrszeichenerkennung

### Komfort:

- Adaptives Fernlicht
- Elektrische Fensterheber vorne (mit Impulsfunktion und Einklemmschutz fahrerseitig) und hinten
- Innenrückspiegel automatisch abblendend
- Zentrale Sonnenblende mit Schminkspiegel auf Fahrer- und Beifahrerseite
- Drei höhenverstellbare Kopfstützen hinten
- Rücksitzbank 1/3 – 2/3 umklappbar

### Multimedia:

- Induktionsladegerät

### Batterie:

- Z.E. 50 Batterie (52 kWh)

### Innenausstattung:

- Stoffsitzebezug Recytex Noir (aus recycelten Materialien)
- Lenkrad und Schaltknäuel in Leder

### Aussenausstattung:

- 16" Alufelgen Elective, mit Michelin Primacy 4 Bereifung
- Aussenspiegel in Wagenfarbe
- Nebelscheinwerfer mit Kurvenlicht

## INTENS (zusätzlich zu ZEN):

### Sicherheit und Fahrassistenzsysteme:

- Einparkhilfe vorne und hinten
- Rückfahrkamera
- Tempowarnfunktion
- Toter Winkel-Assistent

### Komfort:

- Beheizbare Vordersitze (3 Stufen)
- Beheizbares Lenkrad

### Multimedia:

- EASY LINK mit 9,3" Display und TomTom-Navigationsfunktion, 36 Monaten TomTom Services (Wetter, Live Verkehrssituation, halbjährliche Kartendatenupdates) sowie Google Suchfunktion
- Navigationsanzeige am 10" TFT-Instrumentencluster

### Innenausstattung:

- Sitzbezug Recytex/Lederoptik Noir (aus recycelten Materialien)
- Lenkrad in Leder Premium

### Aussenausstattung:

- Abgedunkelte Scheiben hinten
- 16" Alufelgen Elective diamantpoliert mit Michelin Primacy 4 Bereifung
- Aussenspiegel elektrisch einstell- und beheizbar mit Temperatursensor, asphärisch auf der Fahrerseite
- Heissgeprägter Kühlergrill
- Renault Logo im Holographic Design

<sup>1)</sup> Mindestanzahl von Kilometern pro Jahr: 7500 km (zusätzlicher oder nicht verbrauchter km: ± 4,8 Rappen)

<sup>2)</sup> nur für Privatkunden

# Optionen

CODE	(● Serie)	LIFE	ZEN	INTENS
<b>AUSSENAUSSTATTUNG</b>				
RTOL15	RNORM 15" Stahlfelgen mit Radzierblenden «Eole» mit Michelin Primacy 4 Bereifung	●		
RALU16	RNORM 16" Alufelgen «Elective», mit Michelin Primacy 4 Bereifung		●	
RALU16	RDIF01 16" Alufelgen «Elective» diamantpoliert, mit Michelin Primacy 4 Bereifung		100.–	●
RALU17	RNORM 17" Alufelgen «Elington» diamantpoliert, mit Michelin Primacy 4 Bereifung			400.–
PROJAB	Nebelscheinwerfer	200.–	●	●
<b>INNENAUSSTATTUNG</b>				
DRAP11	Stoffsitzbezug Fortunate Noir	●		
DRAP12	Stoffsitzbezug Recytex schwarz (100 % recycelt)		●	
DRAP13	Sitzbezug Recytex / Lederoptik Noir			●
CUIR02	SGAV02 Semi-Anilin-Ledersitzbezug in Brun Pailleté mit verstellbarer Lendestütze Fahrerseite			1 200.–
HARM02	Armaturenbrett und Innenharmonie Noir	●	●	●
3ATRPH	Drei höhenverstellbare Kopfstützen hinten	100.–	●	●
<b>PFLICHTOPTIONEN</b>				
CHE01	Lokalisierung Schweiz	●	●	●
TCHA0	Renault Logo Standard		●	
<b>FAHRASSISTENZSYSTEME</b>				
ITPK1	Einparkhilfe hinten	400.–	●	●
ITPK7	Einparkhilfe seitlich inkl. Rückfahrkamera und «Easy Park Assist»			450.–
<b>MULTIMEDIA</b>				
NA40A	EASY LINK Navigation 7 Zoll: TomTom-Navigationsfunktion, 36 Monaten TomTom Services (Wetter, Radargeräte, Live Verkehrssituation, halbjährliche Kartenupdates) sowie Google Suchfunktion (ab KW50)	350.–	PACK	
NA419	BOSE® Soundsystem mit 6 Lautsprechern und 1 Subwoofer (2 Hochtöner, 2 Neodym-Bass-Lautsprecher, 2 Breitband-Lautsprecher, 1 Subwoofer)			500.–
<b>PACK SECURITY</b>				
PK10A1	Verstärkte Zentralverriegelung der Türen	200.–	200.–	200.–
	Alarmanlagenvorrichtung			
<b>PACK CITY</b>				
PK10B3	Einparkhilfe vorne und hinten		400.–	●
	Rückfahrkamera			
<b>PACK WINTER</b>				
PK10A8	Beheizbare Vordersitze (3 Stufen)	650.–	650.–	●
	Beheizbares Lenkrad			
	Lenkrad in Leder Premium			
<b>PACK NAVI 7" (ab KW50)</b>				
PK10A7	TomTom-Navigationsfunktion, 36 Monate TomTom Services (Wetter, Radargeräte, Live Verkehrssituation, halbjährliche Kartenupdates), Google Suchfunktion, Navigationsanzeige am 10" TFT-Instrumentencluster		450.–	
	Tempowarnfunktion			
<b>PACK NAVI 9.3"</b>				
PK10B9	EASY LINK mit 9,3" Display und TomTom-Navigationsfunktion, 36 Monate TomTom Services (Wetter, Radargeräte, Live Verkehrssituation, halbjährliche Kartenupdates), Google Suchfunktion, Navigationsanzeige am 10" TFT-Instrumentencluster (nur mit PACK CITY)		950.–	●
	Tempowarnfunktion			
<b>SCHNELLLADESYSTEM</b>				
CHARAP	Gleichstrom-Schnellader CCS (50 kW)	1 050.–	1 050.–	1 050.–
<b>CARSHARING</b>				
	Vorbereitung für Car-Sharing Adaptierung (zum Zeitpunkt der Drucklegung noch nicht verfügbar)	350.–	350.–	350.–
<b>LACKIERUNG</b>				
	Blanc Glacier (369)	0.–	0.–	0.–
<b>METALLIC-LACKIERUNG</b>				
	Noir Étoile (GNE), Gris Titanium (KPN), Gris Highland (KQA), Violet Blueberry (LNJ), Bleu Foudre (RQG)	650.–	650.–	650.–
<b>SPEZIELLE METALLIC-LACKIERUNG</b>				
	Rouge Flamme (NNP), Bleu Celadon (RQT), Blanc Quartz (QNY)	850.–	850.–	850.–

# Zubehör

CODE	(● Serie)	LIFE	ZEN	INTENS
<b>WINTERKOMPLETTRÄDER UND SCHNEEKETTEN</b>				
01 46 400 266	Winterkomplettbausatz Alufelgen mit SSPP 195/55 R16	1596.–	1596.–	1596.–
77 11 780 252	Schneeketten Premium Grip	289.–	289.–	289.–
77 11 578 469	Schneeketten Standard – 9 mm	139.–	139.–	139.–
<b>ZUBEHÖR</b>				
82 01 731 140	Beleuchtete Einstiegsleisten; inkl. Montage	230.–	230.–	230.–
82 01 731 020	Haifischantenne; inkl. Montage	255.–	255.–	255.–
82 01 725 644	Gummimatten	69.–	69.–	69.–
82 01 730 265	Textilfußmatten Komfort	49.–	49.–	49.–
82 01 721 493	Textilfußmatten Premium	119.–	119.–	119.–
82 01 730 016	Armlehne vorne – Kunstleder; inkl. Montage	200.–	200.–	200.–
82 017 30 157	Armlehne vorne – Schwarzer Stoff; inkl. Montage	200.–	200.–	200.–
82 01 730 014	Armlehne vorne – Recytex Stoff; inkl. Montage	200.–	200.–	200.–
82 01 256 961	Kofferraumwanne	69.–	69.–	–
82 01 725 903	Ladekantenschutz; inkl. Montage	130.–	130.–	130.–
77 11 940 891	Karoserieschutzfolien - Komplettset; inkl. Montage	1055.–	1055.–	1055.–
77 11 784 774	Mobile Smartphone-Halterung – an der Lüftung – magnetisch	29.–	29.–	29.–
82 01 723 598	Einparkhilfe – vorne; inkl. Montage	685.–	685.–	685.–
82 01 726 615	Einparkhilfe – hinten; inkl. Montage	485.–	485.–	485.–
<b>Z.E. SPEZIFISCHE AUSSTATTUNG</b>				
82 01 721 942	Doppelboden für die Ladekabel	219.–	219.–	219.–
77 11 943 111	Kabelaufbewahrungstasche – Recyceltes Gewebe	99.–	99.–	99.–
82 01 353 134	Notladekabel Ermöglicht die gelegentliche Ladung an einer Haushaltssteckdose.	619.–	619.–	619.–
77 11 940 860	Ladestation Home Basic, 11 kW (exkl. Installation)	● <sup>1)</sup> / 849.–	● <sup>1)</sup> / 849.–	● <sup>1)</sup> / 849.–
77 11 940 862	Ladestation Home Advanced, 11 kW (exkl. Installation)	400.– <sup>2)</sup> / 1249.–	400.– <sup>2)</sup> / 1249.–	400.– <sup>2)</sup> / 1249.–
Offerte für die Ladestation inklusive Installation: <a href="http://www.renault-wallbox.ch">www.renault-wallbox.ch</a>		<b>Preis auf Anfrage</b>		

<sup>1)</sup> Ladestation Home Basic 11 kW geschenkt beim Einkauf eines Neuen ZOE. Das Angebot ist bis auf Weiteres für Privatkunden sowie Flottenkunden 1 reserviert.

<sup>2)</sup> zusätzlich zum Angebot für die Home Basic 11 kW Ladestation. Angebot nur gültig beim Kauf eines Neuen ZOE.

Das Angebot ist bis auf Weiteres für Privatkunden sowie Flottenkunden 1 reserviert. "

Das Angebot ist bis auf Weiteres für Privatkunden sowie Flottenkunden 1 reserviert.

Empfohlene Verkaufspreise. Preise inklusive 7.7 % MWST.

# Technische Daten

	R110		R110		R135	
Batterietyp	Z.E. 40		Z.E. 50		Z.E. 50	
Typengenehmigung (TVV)	-*		1RD204		1RD203	
Sitzplätze	5	5	5	5	5	5
<b>REICHWEITE &amp; VERBRAUCH</b>						
Felgenreis (")	15"	16"	15"	16"	16"	17"
Homologierte Reichweite (km) laut WLTP, gemischter Zyklus <sup>1)</sup>	-*	-*	395	383-385	383-385	360
Stromverbrauch (kWh/100 km) laut Energieetikette <sup>2)</sup>	-*		20.0		20.0	
Benzinäquivalent (l/100 km)	-*		2.2		2.2	
CO <sub>2</sub> -Emissionen (g/km)	-*		0		0	
CO <sub>2</sub> -Emissionen aus der Stromproduktion (g/km)	-*		28		28	
Energieeffizienz-Kategorie (A-G) <sup>3)</sup>	-*		A		A	
<b>MOTOR</b>						
Motorart	fremderregter Synchronmotor		fremderregter Synchronmotor		fremderregter Synchronmotor	
kurzfristige Spitzenleistung bei U/min in kW (PS)	80 (108)/3395 bis 10886		80 (108)/3395 bis 10886		100 (135)/4200 bis 11163	
maximales Drehmoment bei U/min in Nm	225/500 bis 3395		225/500 bis 3395		245/1500 bis 3600	
<b>BATTERIE</b>						
Verwendbare Speicherkapazität (kWh)	41		52		52	
Technologie	Lithium-Ionen		Lithium-Ionen		Lithium-Ionen	
Gesamtspannung (V)	400		400		400	
Anzahl der Module / Zellen	12/192		12/192		12/192	
Batteriegewicht	326		326		326	
<b>LADEZEITEN <sup>2)</sup></b>						
Ladegerät	Chameleon adaptiv 1- und 3-phasig von 2-22 kW AC, optional: CCS bis zu 50 kW DC		Chameleon adaptiv 1- und 3-phasig von 2-22 kW AC, optional: CCS bis zu 50 kW DC		Chameleon adaptiv 1- und 3-phasig von 2-22 kW AC, optional: CCS bis zu 50 kW DC	
Haushaltssteckdose 2,3 kW (einphasig 10 A) (0-100 %)	26h45		34h30		34h30	
Wallbox 3,7 kW (einphasig 16 A) (0-100 %)	12h40		16h10		16h10	
Wallbox 11 kW (dreiphasig 16 A) (0-100 %)	5h20		6h		6h	
Wallbox 22 kW (dreiphasig 32 A) (0-100 %)	2h55		3h		3h	
CCS Schnellladung DC 50 kW (0-80 %)	0h50		1h10		1h10	
<b>GETRIEBE</b>						
Getriebetyp	Reduktionsgetriebe		Reduktionsgetriebe		Reduktionsgetriebe	
Ganganzahl	1		1		1	
<b>FAHRLEISTUNGEN</b>						
Höchstgeschwindigkeit (km/h)	135		135		140	
0-50 km/h - 0-100 km/h - 80-120 km/h (s)	3.9-11.4-9.3		3.9-11.4-9.3		3.6-9.5-7.1	
CwA-Wert (CW-Wert x Stirnfläche in m <sup>2</sup> )	0.75		0.75		0.75	
<b>LENKUNG</b>						
Servolenkung	elektrisch - geschwindigkeitsabhängig		elektrisch - geschwindigkeitsabhängig		elektrisch - geschwindigkeitsabhängig	
Ø Wendekreis zw. Gehsteigen (m)	10.56		10.56		10.56	
Anzahl der Lenkradumdrehungen von Anschlag zu Anschlag	2.73		2.73		2.73	
<b>REIFEN- UND RÄDERDIMENSIONEN</b>						
Michelin Primacy 4	185/65 R15 92T	-	185/65 R15 92T	-	185/65 R15 92T	-
Michelin Primacy 4	195/55 R16 91T	195/55 R16 91T	195/55 R16 91T	195/55 R16 91T	195/55 R16 91T	195/55 R16 91T
Michelin Primacy 4	-	(vorne) 215/45 R17 91V (hinten) 205/45 R17 88V	-	(vorne) 215/45 R17 91V (hinten) 205/45 R17 88V	-	(vorne) 215/45 R17 91V (hinten) 205/45 R17 88V
Continental ContiEcoContact 5	195/55 R16 91H	195/55 R16 91H	195/55 R16 91H	195/55 R16 91H	195/55 R16 91H	195/55 R16 91H
Michelin CrossClimate	195/55 R16 91H	195/55 R16 91H	195/55 R16 91H	195/55 R16 91H	195/55 R16 91H	195/55 R16 91H
<b>BREMSEN</b>						
Innenbelüftete Scheibenbremsen vorne (Ø mm)	Ø 280		Ø 280		Ø 280	
Innenbelüftete Scheibenbremsen hinten (Ø mm)	Ø 280		Ø 280		Ø 280	
<b>GEWICHTE (kg)</b>						
Leergewicht fahrbereit (kg)	1502-1563		1502-1563		1502-1563	
höchstzulässiges Gesamtgewicht	1976		1976		1976	
Maximale Achslast vorne/hinten	1042/934		1048/940		1048/940	
Zuladung (Version Life ohne Optionen / Versionen Zen und Intens mit allen Optionen)	425/474		425/474		425/486	
Maximale Anhängerlast gebremst / ungebremst	nicht homologiert / nicht homologiert		nicht homologiert / nicht homologiert		nicht homologiert / nicht homologiert	

<sup>1)</sup> WLTP (Worldwide Harmonized Light Vehicles Testing Procedure): Mit diesem neuen Protokoll können Ergebnisse erzielt werden, die den bei den täglichen Fahrten festgestellten weitaus näher kommen als mit dem NEFZ-Protokoll.

In der WLTP-Zulassung entspricht der angegebene Wert der Version des Fahrzeugs, die den bestmöglichen Wert erzielt hat.

In der Realität wird die Reichweite von Elektrofahrzeugen durch folgende Faktoren beeinflusst:

- der gefahrenen Geschwindigkeit
- dem Fahrstil
- der Außentemperatur
- dem Streckenprofil
- der Verwendung der Heizung oder der Klimaanlage
- Zuladung

<sup>2)</sup> Maximaler Verbrauch laut europäischer Homologation mit Allwetterreifen (nicht in der Schweiz angeboten)

Homologierter Stromverbrauch (kWh/100 km) laut WLTP, gemischter Zyklus:

R110 Z.E. 50: 17.3-17.8 kWh/100 km

R135 Z.E. 50: 17.9-19.1 kWh/100 km

<sup>3)</sup> Die Ladezeit und die Batteriebensdauer hängen von der Temperatur, dem Batterieverschleiß, der Anschlussleistung und dem Ladezustand ab.

\* Zur Zeit der Drucklegung noch nicht verfügbar

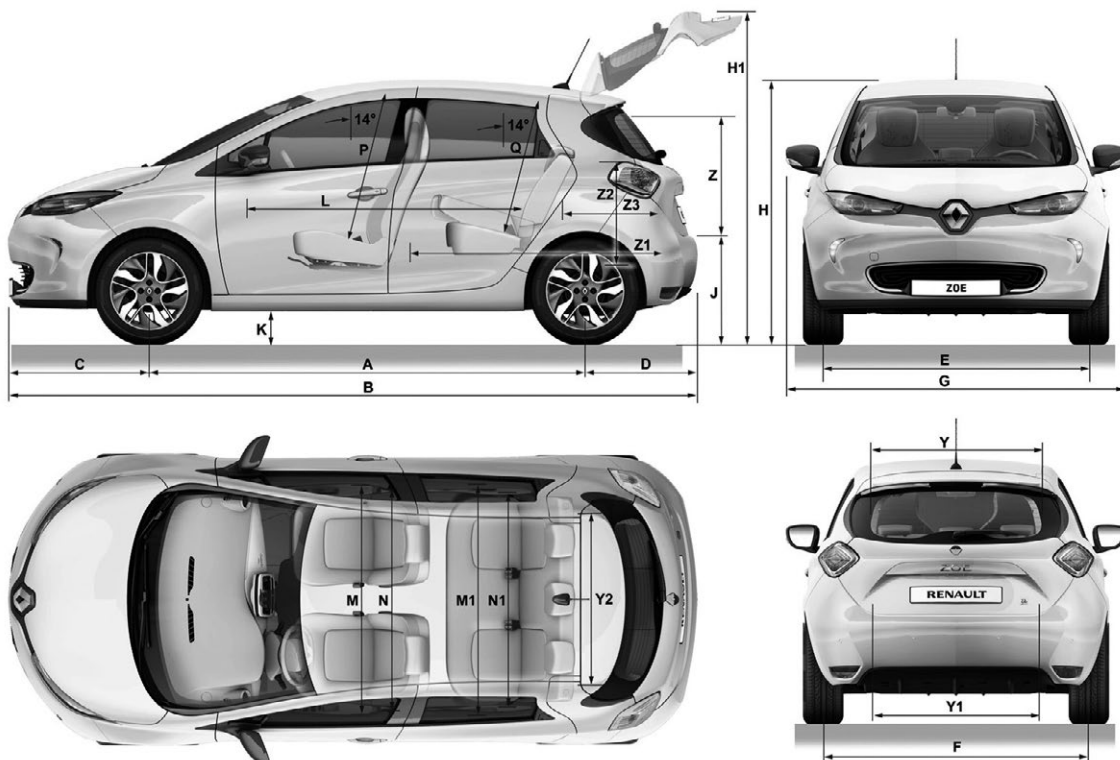
# Abmessungen

## ABMESSUNGEN (mm)

ABMESSUNGEN (mm)		NEUER ZOE
A	Radstand	2588
B	Gesamtlänge	4087
C	Überhang vorne	838
D	Überhang hinten	661
E	Spurweite vorne	1506
F	Spurweite hinten	1489
G	Gesamtbreite / mit Aussenspiegeln	1787 / 1945
H	Höhe leer	1562
H1	Höhe leer mit geöffneter Heckklappe	2028
J	Höhe Ladeschwelle leer	724
K	Bodenfreiheit beladen	120
L	Innenraumlänge (Reihe 1 und 2)	tbc
M	Innenraumbreite vorne (Ellenbogen)	1384
M1	Innenraumbreite hinten (Ellenbogen)	1386
N	Innenraumbreite vorne (Schultern)	1363
N1	Innenraumbreite hinten (Schultern)	1320
N	Innenraumbreite vorne (Hüfte)	1230
N1	Innenraumbreite hinten (Hüfte)	1246
P	Innenhöhe vom Hüftgelenk bis zum Dach vorne	tbc
Q	Innenhöhe vom Hüftgelenk bis zum Dach hinten	tbc
Y	Maximale Einlassbreite Kofferraum	941
Y1	Untere Einlassbreite Kofferraum	899
Y2	Innenraumbreite zwischen Radhäusern	1037
Z	Höhe Kofferraumöffnung	685
Z1	Maximale Ladelänge (von der Heckklappe bis zu den zusammengeklappten Rücksitzen)	1426
Z2	Ladelänge hinter Rücksitzen	580
Z3	Höhe unter Gepäckraumabdeckung	622

## KOFFERRAUMVOLUMEN (Liter)

unter der Gepäckraumabdeckung	338
mit umgeklappter Rücksitzbank	1225



# Sicherheits- & Assistenzsysteme

## ADAPTIVES FERNLICHT

Das adaptive Fernlicht optimiert Komfort und Sicherheit bei Nachfahrten indem es das Auf- und Abblenden automatisch regelt und so das Blenden anderer Verkehrsteilnehmer vermeidet. Das Fahrzeug blendet selbstständig ab, wenn es ein entgegenkommendes oder ein überholendes Fahrzeug bzw. eine Stadteinfahrt erkennt. Danach blendet der Fernlichtassistent selbstständig wieder auf. Das System funktioniert ab einer Geschwindigkeit von 45 km/h kann über das ADAS Menü in EASY LINK aktiviert bzw. deaktiviert werden.



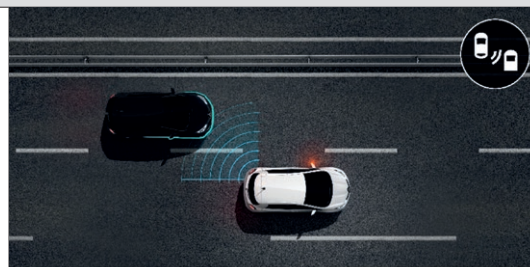
## EASY PARK ASSIST

Der Easy Park Assist ist bei Geschwindigkeiten unter 30 km/h aktiv. In einem ersten Schritt definiert der Fahrer die Art der Parklücke – parallel, quer, schräg – im ADAS Menü. Danach erfasst das Fahrzeug die Situation rund um die Parklücke mittels Sensoren und lenkt dann, nach Freigabe durch den Fahrer, auf Basis dieser Informationen selbstständig ein, während der Fahrer Gaspedal und Bremse bedient. Das System kann auch von Parallelparkplätzen ausparken.




## TOTER WINKEL-ASSISTENT

Warnt den Fahrer bei Geschwindigkeiten zwischen 30 und 160 km/h vor potenziellen Kollisionsrisiken mit parallel fahrenden oder nachfolgenden Fahrzeugen bei Spurwechselmanövern. 4 Sensoren, 2 vorne und 2 hinten, entdecken Objekte (auch Motorräder) im Toten-Winkel (ein 3–5 Meter grosser Bereich seitlich und hinter dem Fahrzeug) und warnen mittels einer LED-Leuchte im jeweiligen Aussenspiegel. Bei aktiviertem Blinker blinkt das LED-Licht stark. Das System kann über das ADAS Menü in EASY LINK aktiviert bzw. deaktiviert werden.




## SPURHALTEWARNER

Das System ist bei Geschwindigkeiten über 70 km/h aktiv. Die Frontkamera erkennt die Bodenmarkierungen und antizipiert den voraussichtlichen Bewegungsablauf des Fahrzeugs. Kommt das Fahrzeug davon ab, warnt das System den Fahrer mittels eines visuellen Hinweises im Bordcomputer und im TFT-Display sowie mittels einer Vibration am Lenkrad. Das System lässt sich über das ADAS Menü in EASY LINK aktivieren bzw. deaktivieren.




## SPURHALTEASSISTENT (AKTIV)

Zusätzlich zum Spurhaltewarner: Bei Geschwindigkeiten zwischen 70 und 160 km/h wird das Fahrzeug automatisch wieder eingelenkt, wenn es droht die Fahrspur zu verlassen.



## VERKEHRSZEICHENERKENNUNG MIT GESCHWINDIGKEITSALARM

Eine Kamera erkennt die Geschwindigkeitsbegrenzung auf Verkehrszeichen und gleicht diese Informationen mit den Daten aus dem Navigationsgerät ab. Die erlaubte Höchstgeschwindigkeit wird im Bordcomputer bzw. im TFT-Display angezeigt. Bei Überschreitung dieser warnt das System mittels eines visuellen Signals. Wenn der Geschwindigkeitsbegrenzer aktiviert ist, schlägt das System selbstständig eine Anpassung der Höchstgeschwindigkeit vor. Bei Regen erfolgt eine automatische Adaptierung der Geschwindigkeit. Auch vor Bereichen mit besonders hoher Verkehrsüberwachung wird gewarnt.



# Allgemeine Informationen

Garantieverlängerung	ZOE
4 Jahre / 100 000 km	650.–
5 Jahre / 100 000 km	950.–
6 Jahre / 100 000 km	1 500.–
7 Jahre / 100 000 km	2 000.–

Preise gültig bis zur Vollendung des Jahres seit der Inverkehrsetzung.

## **GARANTIERTE LADEKAPAZITÄT** (bei Batteriemiete)

Im Rahmen Ihres Mietvertrages verfügen Sie jederzeit über eine Batterie in einwandfreiem und funktionstüchtigen Zustand und einer ausreichenden Ladekapazität, d. h. stets über 75 % der ursprünglichen Ladekapazität.

## **GARANTIE**

- 12 Jahre Durchrostungsgarantie
- 3 Jahre Lackgarantie
- 3 Jahre Neuwagen-Garantie oder 100 000 km (was zuerst eintritt)
- 8 Jahre Garantie auf die Batterie oder 160 000 km (was zuerst eintritt) (nur beim Batteriekauf)
- 1 Jahr Garantie auf das Zubehör
- 3 Jahre Garantie auf das Zubehör in Verbindung mit einem Neuwagenkauf

## **RENAULT GARANTIEVERLÄNGERUNG**

Der Renault Garantieverlängerungs-Vertrag erleichtert Ihnen das Leben und lässt Sie sorglos fahren. Er verlängert die Hersteller-Garantie Ihres Fahrzeuges um bis zu 4 weitere Jahre bis maximal 100 000 km. Folgende Vertragsleistungen sind inbegriffen:

- Deckung der Reparaturkosten (Teile und Arbeit) von mechanischen, elektrischen und elektronischen Teilen<sup>1)</sup>
- Mobilitätsgarantie Renault Assistance

<sup>1)</sup>gemäss den allgemeinen Vertragsbestimmungen

## **GARANTIERTE LADEKAPAZITÄT** (beim Batteriekauf)

Renault garantiert stets über 66 % der ursprünglichen Ladekapazität während 8 Jahren oder 160 000 km (was zuerst eintritt).

## **RENAULT WARTUNGSVERTRÄGE**

Der Renault Wartungsvertrag SMALL deckt alle Wartungsarbeiten gemäss dem Renault-Wartungsplan ab. Der Renault Wartungsvertrag MEDIUM umfasst die Leistungen von dem Wartungsvertrag SMALL und beinhaltet zusätzlich die Garantieverlängerung. Mit dem Wartungsvertrag LARGE entscheiden Sie sich für das Rundum-Paket. Dieser Vertrag beinhaltet alle Leistungen des Renault Wartungsvertrag MEDIUM und übernimmt zusätzlich die Kosten für alle Verschleisssteile<sup>2)</sup>. Laufzeit und Laufleistung lassen sich bei beiden Vertragstypen genau an Ihre individuellen Bedürfnisse anpassen.

<sup>2)</sup>gemäss den allgemeinen Vertragsbedingungen.

## **RENAULT ASSISTANCE**

044 834 12 01

## **RENAULT CREDIT**

[www.rci-finance.ch](http://www.rci-finance.ch)

**Anklicken, auswählen, träumen auf [www.renault.ch](http://www.renault.ch) oder Gratisnummer 0800 80 80 77 wählen.**

Renault Suisse SA behält sich das Recht vor, die Preise sowie die Ausstattungen jederzeit und ohne Voranzeige zu ändern.